Bürgerinformation 2020/2021 als Video

Schon bald online über unseren Markt informieren

Nachdem Anfang November der Teillockdown in Kraft trat und aus Infektionsschutzgründen die jährlichen Bürgerversammlungen abgesagt werden mussten, entschlossen wir uns, als Gemeinde zu einem alternativen Informationsangebot für unsere Bürgerinnen und Bürger. Schließlich wollen wir trotz aller Einschränkungen unsere Informationspflicht wahrnehmen. Den statistischen Teil finden Sie aufbereitet in diesem Bericht. Zusätzlich nehmen wir Sie in Kürze in Form eines Videos mit durch unsere Gemeinde, in dem Bürgermeisterin Rita Böhm Ihnen Informationen zu den aktuellen Projekten und Sachständen erläutert. Über die Finanzlage werden wir Sie im Bürgermagazin informieren, wenn der Jahresabschluss 2020 vorliegt.

Wie können Sie das Video ansehen?

Gemeindewebseite
www.kinding.de

Sie finden das Video schon bald auf der Startseite unserer Homepage. Über einen Klick auf das Bild werden Sie zum Video weitergeleitet.

Videoplattform
www.youtube.com

Öffnen Sie die genannte Webseite oder die YouTube-App und geben Sie in die Suchleiste ein: **„Bürgerinfo Kinding 2020“**

Fragen & Anliegen

Zu jeder Bürgerversammlung gehört es auch, Fragen zu stellen und Anliegen vorzubringen, die der Gemeinderat in der öffentlichen Sitzung behandelt. Sie können Ihre Anliegen schriftlich bis **spätestens 15. März 2021** bei der Gemeindeverwaltung oder bei Bürgermeisterin Rita Böhm direkt einreichen. Gerne können Sie Bürgermeisterin Böhm aber auch wie gewohnt jederzeit kontaktieren.

Senden Sie Ihre Frage unkompliziert via Email an: **gemeinde@kinding.de**

Bürgerinfo-Video
THEMEN-ÜBERBLICK

- Baugebiete in der Gemeinde
- Dorferneuerungen
- Bauprojekt Kratzmühlbrücke
- Kläranlage Pfraundorf
- Erneuerung der Pumpwerke
- Bau von Radwegen
- Friedhöfe in der Gemeinde
- Digitalisierung von Schule und Rathaus
- Breitbandversorgung
- LEADER-Projekt: Alter Bahnhof Kinding

STATISTIKEN

Bevölkerungsentwicklung mit allen Ortsteilen 1992-2020 (Hauptwohnsitze)

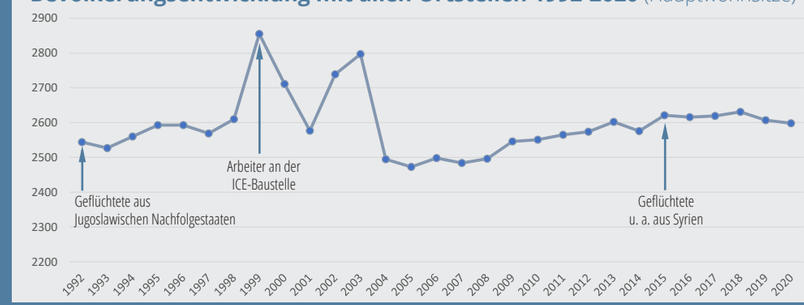

Arbeitsmarkt & Beschäftigung

48 Prozent der Kindinger Bürger*innen haben einen sozialversicherungspflichten Arbeitsplatz. Aufgrund der hohen Anzahl von Unternehmern im Gemeindebereich, gibt es im Markt Kinding fast so viele Arbeitsplätze wie sozialversicherungspflichtig Beschäftigte. Besonders erfreulich ist es, dass 260 Bürger*innen ihren Arbeitsplatz in der Marktgemeinde haben.

Sozialversicherungspflichtige Beschäftigte	**1.252**
Arbeitsplätze in der Gemeinde Kinding	**1.243**
Beschäftigte | Wohnort gleich Arbeitsort	**260**
Auspendler	**992**
Einpendler	**982**

Stand Tabelle | 19. Juni 2019

Ausländische Mitbürger*innen

Stand | 31.12.2020

Unserer Gemeinde ist auch Heimat für **210 Mitbürger*innen** aus **29 Nationen.** Das bedeutet, dass 8,1 % unserer Bevölkerung eine andere Staatsangehörigkeit als die Deutsche haben. Am stärksten vertreten sind Bürger aus den Nationen Polen, Ungarn, Kroatien und Rumänien.

Haushalt 2020

Das Ergebnis des Haushalts 2020 wurde noch nicht abschließend festgestellt. Sobald dies erfolgt ist, wird der Markt Kinding darüber im Bürgermagazin informieren. An dieser Stelle wollen wir jedoch einen ersten Überblick über die Steuereinnahmen für 2020 geben:

	€/2019	€/2020
Grundsteuer A (land- und forstwirtsch. Betriebe)	72.000	**71.660**
Grundsteuer B (sonstige Grunstücke)	241.700	**257.573**
Gewerbesteuer	1.523.000	**1.564.000**

Die Entwicklung der Einwohnerzahlen

Hier sehen Sie die Entwicklung der Einwohnerzahlen des Marktes Kinding seit 1992. Diese Entwicklung wurde von vielen sehr unterschiedlichen Faktoren beeinflusst. Einige davon möchten wir hier aufzeigen.
Ende der 1980er Jahre fanden viele Familien während der jugoslawischen Nachfolgekriege hier in der Gemeinde in drei Unterkünften in Kinding, Enkering, und Schafhausen vorrübergehend eine Heimat. Als wieder Frieden herrschte, kehrten viele Familien in ihr Heimatland zurück, was sich auch als Rückgang in unserer Einwohnerstatistik bemerkbar machte. Ab 1997/98 machte sich der Bau der ICE Trasse in der Einwohnerstatistik bemerkbar, denn viele Mitarbeiter dieses großen Projektes hatten in Kinding nicht nur einen neuen Arbeitsplatz, sondern mussten hier auch ihren Erstwohnsitz anmelden. In der Spitze waren1999 insgesamt 2855 Einwohner im Markt Kinding gemeldet. Mit dem Abzug der Arbeiter nach der Fertigstellung der ICE-Strecke verzeichnete Kinding einen Rückgang der Einwohnerzahlen auf unter 2500. Die Ausweisung von neuen Baugebieten machte es einheimischen Familien möglich, günstigen Grund und Boden für den Bau eines Eigenheims zu erwerben. Seitdem stieg die Einwohnerzahl kontinuierlich an. Zum Jahresende 2015 konnten in Kinding etwa 30 Geflüchtete aus verschiedenen Krisengebieten Schutz und eine Wohnung finden. Dies ist auch in der Statistik zu erkennen (zum 31.12.2015: 2.621 Einwohner). Nach Auflösung der Gemeinschaftsunterkünfte sind viele von Ihnen in andere Kommunen verzogen.
Der Markt Kinding ist für Familien eine begehrte Wohngemeinde. Die im Verhältnis noch moderaten Baulandpreise, die gute Verkehrsanbindung, zahlreiche Arbeitsplätze, ein hoher Freizeitwert, ein hervorragendes Angebot der Kinderbetreuung mit Kinderkrippe, Kindergarten und einer überschaubaren Grundschule macht unsere Gemeinde gerade für junge Familien zu einem attraktiven Wohnort. Mit Einheimischenmodellen und Innenentwicklung versucht die Gemeinde jungen Bürgerinnen und Bürgern einen Eigenheimbau zu erleichtern.

Todesfälle 22 (Vorjahr 21)

Geburten 23 (Vorjahr 28)



Trauungen 6 (Vorjahr 14)



Kirchenaustritte 10 (Vorjahr 6)



Zuzüge 118

Wegzüge 129

Stand 31. Dezember 2020

Ortsteil	Hauptwohnsitze 31.12.2019	Hauptwohnsitze 31.12.2020	Diff.
Kinding	670	662	-8
Enkering	539	534	-5
Ilbling	93	93	0
Berletzhausen	55	54	-1
Schafhausen	44	43	-1
Erlingshofen	164	164	0
Haunstetten	473	480	+7
Unteremmendorf	119	118	-1
Pfraundorf	136	141	+5
Kratzmühle	42	39	-3
Badanhausen	191	188	-3
Kirchanhausen	49	49	0
Niefang, Eibwang, Schafhauser Mühle, Furthof, Schlößlmühle	33	33	0
Gesamt	**2608**	**2598**	**-10**

Nebenwohnsitze: Im Markt Kinding haben 321 Personen ihren Nebenwohnsitz angemeldet. Der Ortsteil mit den meisten Nebenwohnsitzen ist Kratzmühle mit 199 Meldungen. In Haunstetten sind 30 Personen mit Nebenwohnsitz gemeldet, in Kinding 26 und in Enkering 23. In den anderen Ortsteilen liegt die Anzahl jeweils unter 10 Meldungen.